

Czym jest rozwiązanie LIBRUS Synergia?

Jest to innowacyjne rozwiązanie, które pozwala Rodzicom na **kontrolę ocen** oraz **frekwencji** Uczniów, jednak zakres zapewnionych funkcji, znacznie wykracza poza te oferowane przez popularne systemy typu dziennik elektroniczny.

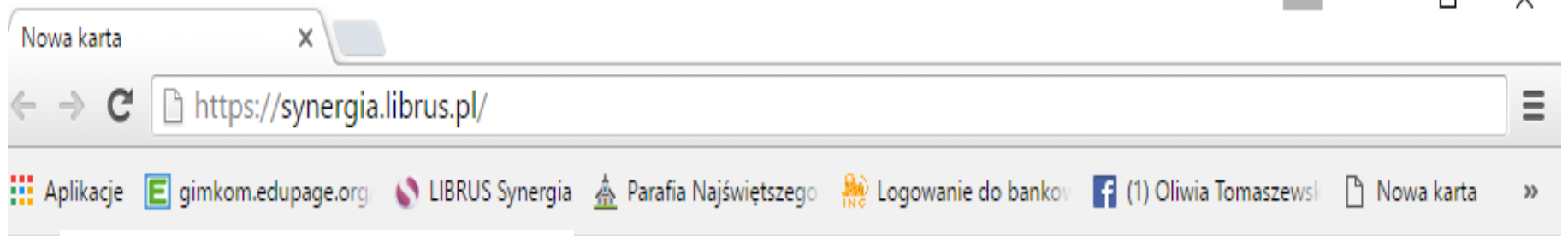
Jak skorzystać z LIBRUS Synergia?

Krok 1:

Przejdź na stronę

www.synergia.librus.pl/loguj

i korzystając z dostarczonego przez Administratora **loginu i hasła** zaloguj się do rozwiązania.



https://synergia.librus.pl

**wpisujemy adres i zatwierdzamy
(wciskamy enter)**

Gmail Grafika



Wyszukaj w Google lub wpisz adres URL



pojawia się strona dziennika elektronicznego

ergia x

https://synergia.librus.pl

Synergia LIBRUS™

LIBRUS® **Zaloguj**

indywidualni.pl™
edustrefa

Gotowe pomysły

Wskaźówki

ED

Szybka nauka

wciskamy zaloguj

www.indywidualni.pl/edustrefa

Prawo Oświatowe
Bezpłatny portal prawno-oświatowy **więcej**

e-Sekretariat
Usprawnij pracę szkolnego sekretariatu **więcej**

Masz pytanie dotyczące LIBRUS Synergia?
Skontaktuj się z nami **więcej**

- Aktualności
- O Synergii
- Dopasuj rozwiązanie
- Opis wariantów
- Rodzic i Uczeń
- indywidualni.pl
- Samorząd
- Dział FAQ
- Kontakt



LIBRUS®

Logowanie

WITAMIN
w nowym roku szkolnym

Tutaj wpisz swój **LOGIN**

Tutaj wpisz swoje **HASŁO**

Login

Hasło

[zapomniałem hasła](#)

Zaloguj



KeyStroke

KeyStroke

[wyłącz keystroke](#)

Lubię to!

42 tys.

Krok 2:

Po zalogowaniu system poprosi Cię o zmianę hasła. Hasło wygenerowane przez system Synergia jest trudne do zapamiętania, dlatego zmieniamy hasło na prostsze 😊

Informacja

Aby dalej korzystać z systemu, należy zmienić hasło.

Nowe hasło musi mieć **minimum 8 znaków**, zawierać **cyfry** oraz **małe i duże litery**.

Zmiana hasła

Obecne hasło

Nowe hasło

Powtórz nowe hasło

Krok 3:

System Synergia poprosi Cię o wpisanie adresu e-mail oraz swojego imienia i nazwiska.

Wpisanie adresu email jest **stanowczo zalecane!** Jeśli adres email nie zostanie uzupełniony, to w przypadku zapomnienia czy zgubienia hasła, nie będzie możliwe jego odzyskanie. Zaistnieje wtedy potrzeba **osobistej wizyty w szkole** i odebrania nowego hasła.

Imię i nazwisko będzie niezbędne przy komunikacji z nauczycielami za pomocą wiadomości systemowych.



Wpisanie adresu email jest **stanowczo zalecane!**

Jeśli adres email nie zostanie uzupełniony, to w przypadku zapomnienia czy zgubienia hasła, nie będzie możliwe jego odzyskanie. Zaistnieje wtedy potrzeba **osobistej wizyty w szkole** i odebrania nowego hasła.


Adres email

e-mail



Prosimy o wpisanie własnego imienia i nazwiska. Będzie to niezbędne przy komunikacji z nauczycielami za pomocą wiadomości systemowych.

imię i nazwisko



Nazwisko

Imię

Logując się do serwisu, akceptuję [regulamin](#).

Wyrażam zgodę na przetwarzanie danych osobowych w celach marketingowych

Zapisz

Po zalogowaniu mamy dostęp do prostego i intuicyjnego w obsłudze, całodobowy dostęp do informacji o swoim dziecku.

The screenshot shows the Synergia Librus web application interface. At the top, there is a navigation bar with links: e-Nauczanie, Lektury, Uwagi, Organizacja zajęć, Wyniki, Podręczniki, Ustawienia, Pomoc, Wyloguj. Below this, a user status bar indicates the last login time and the user's name: Aneta Niezabitowska - Bielecka (rodzic). The main header features the Synergia Librus logo and a row of service icons: Oceny, Frekwencja, Wiadomości, Usługi, Sms info, Ogłoszenia, Terminarz (with a '27' notification badge), and Zadania domowe. Below the header, there are two promotional banners. The left one is for 'MegaMatmę' (MegaMath) with the text 'Wybierz MegaMatmę – teorię, zadania, testy z rozwiązaniami - wszystko, by zrozumieć matkę...'. The right one is for 'indywidualni.pl' with the text '... lub poznaj inne usługi' and buttons for 'Twoje usługi' and 'Zamów usługi'. Below the banners, there are two main content areas. The left area is titled 'Start' and contains a list of articles from LIBRUS @LibrusPL, including 'Już jest! Nowa usługa dla Rodziców i Uczniów szkół podst., dostępna w Synergii. Ucz się z pomysłem - ze SQULA!' and 'Jak mapować myśli? "Kawałek" przydatnej wiedzy dla Uczniów i Nauczycieli'. The right area is titled 'indywidualni.pl' and 'Podręczniki' and features a banner for 'STREFA SKUTE(CZNEJ) NAUKI' with the text 'Data bitwy pod Wiedniem' and an illustration of a birthday cake with a 'TRZECHY' sign. At the bottom, there is a vertical text 'Minemotechnika' and a horizontal text 'NA SZESNASTE URODZINY DOSTANĘ OSMIORNICĘ PRZYWIEZIONĄ Z TRZECH'.

Przybliżenie ekranu

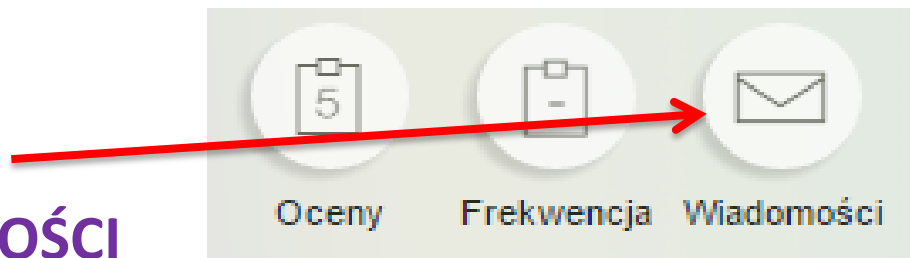
widać kto jest zalogowany

The screenshot shows a web interface for an educational system. At the top, a dark navigation bar contains the following menu items: e-Nauczanie, Lektury, Uwagi, Organizacja zajęć, Wyniki, Podręczniki, Ustawienia, Pomoc, and Wyloguj. Below this bar, a status line displays: "ostatnie nieudane logowanie: 2016-09-03 14:45:50 | jesteś zalogowany jako: Aneta Niezabitowska - Bielecka (rodzic ?)". The main content area features a row of eight circular icons with labels below them: "Oceny" (with a clipboard icon), "Frekwencja" (with a clipboard icon), "Wiadomości" (with an envelope icon), "Usługi" (with a cube icon), "Sms info" (with a smartphone icon), "Ogłoszenia" (with a megaphone icon), "Terminarz" (with a calendar icon and a blue badge containing the number 27), and "Zadania domowe" (with a house icon).

Korzyści jakie zapewnia LIBRUS Synergia




W rozwiązaniu LIBRUS Synergia Rodzic i Uczeń mogą korzystać ze specjalnie przygotowanych modułów:



WIADOMOŚCI

Moduł pozwala na szybką, bezpieczną i co najważniejsze dwukierunkową komunikację na linii dom-szkoła. Dbając o komfort naszych Użytkowników, informację o każdej nowej wiadomości oraz ich liczbie zamieściliśmy na stronie głównej rozwiązania LIBRUS **Synergia**. Istnieje również możliwość skonfigurowania modułu, aby powiadamiał Rodzica o nowej wiadomości za pomocą maila wysyłanego na podany wcześniej adres.



OGŁOSZENIA

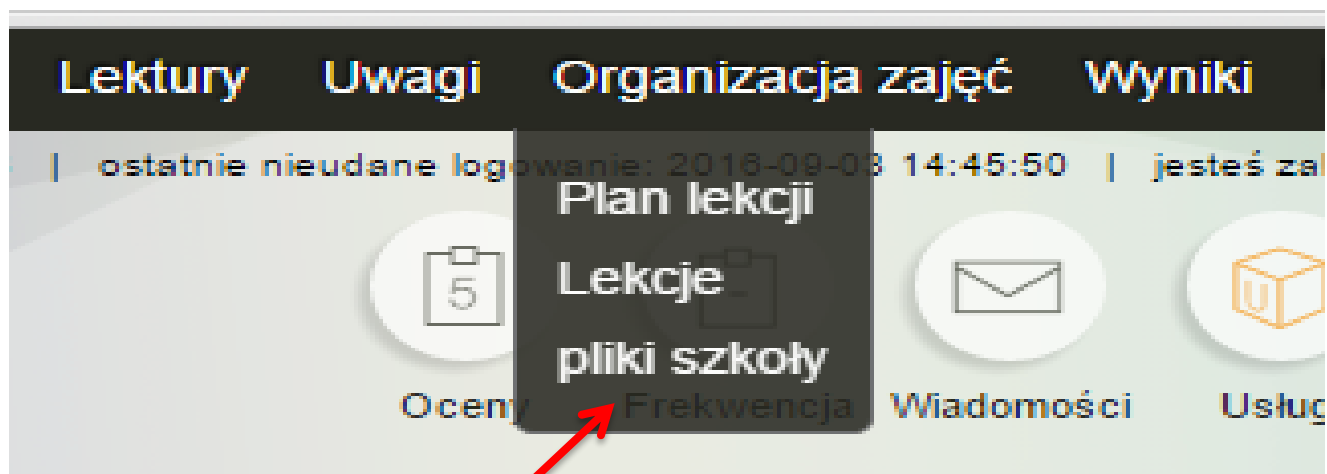
W module Ogłoszenia Rodzice znajdą wszystkie najważniejsze informacje dotyczące życia szkoły. Dyrekcja oraz Nauczyciele wykorzystują ogłoszenia do informowania m.in. o planowanych wycieczkach, apelach czy zebraniach. Informację o opublikowaniu nowego ogłoszenia oraz liczbę nieprzeczytanych ogłoszeń Rodzice znajdą na stronie głównej rozwiązania LIBRUS **Synergia**.

przykład



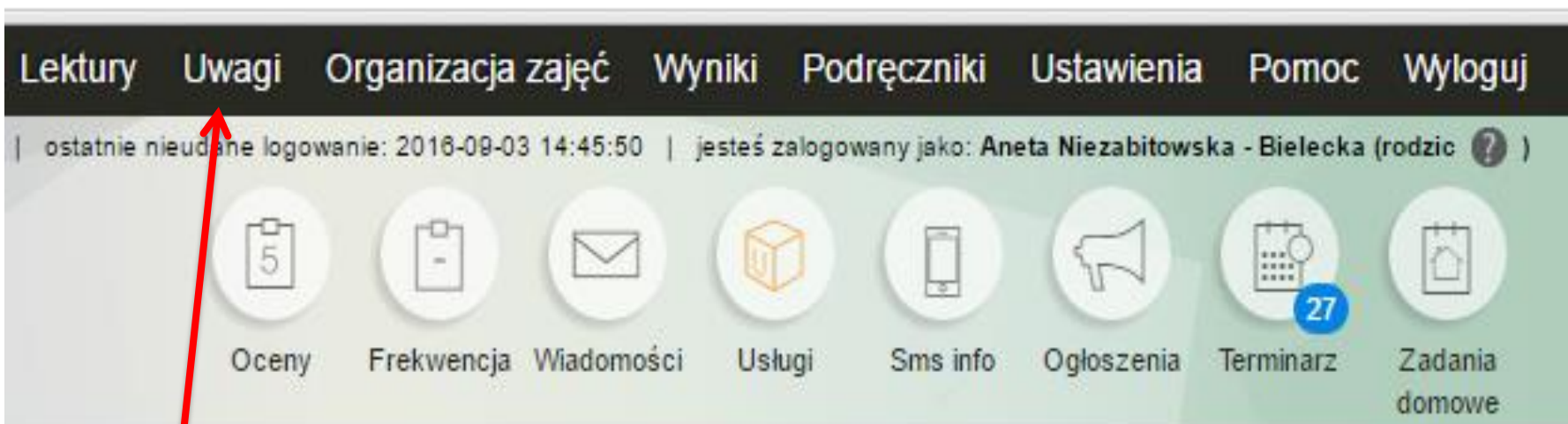
Ogłoszenia - Tablica ogłoszeń

Zebranie z rodzicami	
Dodał	Administrator szkoły
Data publikacji	2016-09-03
Treść	Zapraszam na wywiadówkę Zebranie odbędzie się w dniu 7 września 2016 r. (środa) Gimnazjum - godz. 16.00 Klasy I-III Szkoły Podstawowej - godz. 16.45 Klasy IV-VI - godz. 17.30



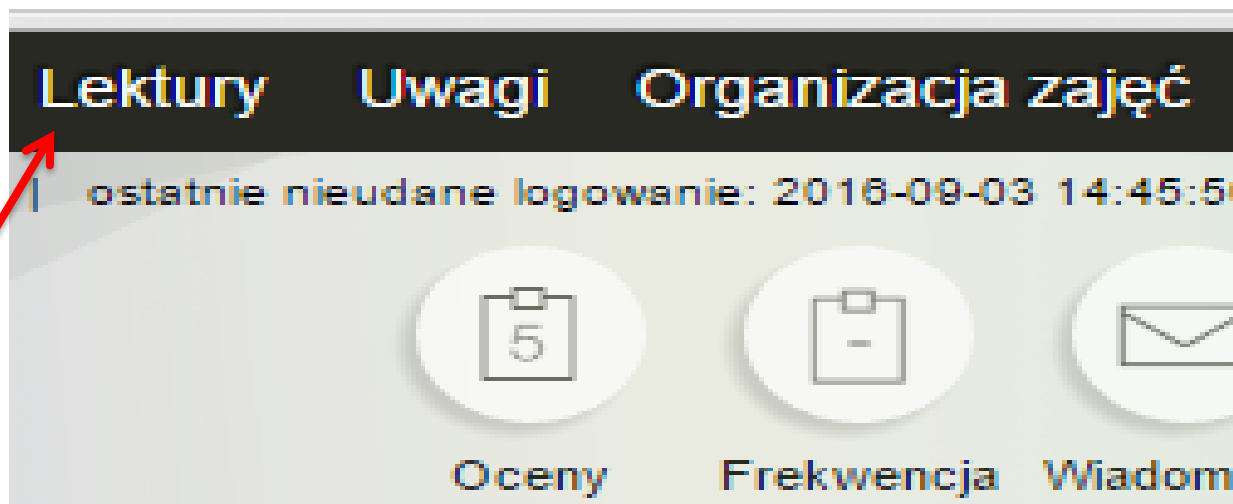
PLIKI SZKOŁY

Moduł umożliwia szkole udostępnianie Rodzicom i Uczniom ważnych plików, np. statutu, przedmiotowych zasad oceniania, dostosowań wymagań itp. usprawniając tym samym przepływ informacji na linii szkoła–dom.



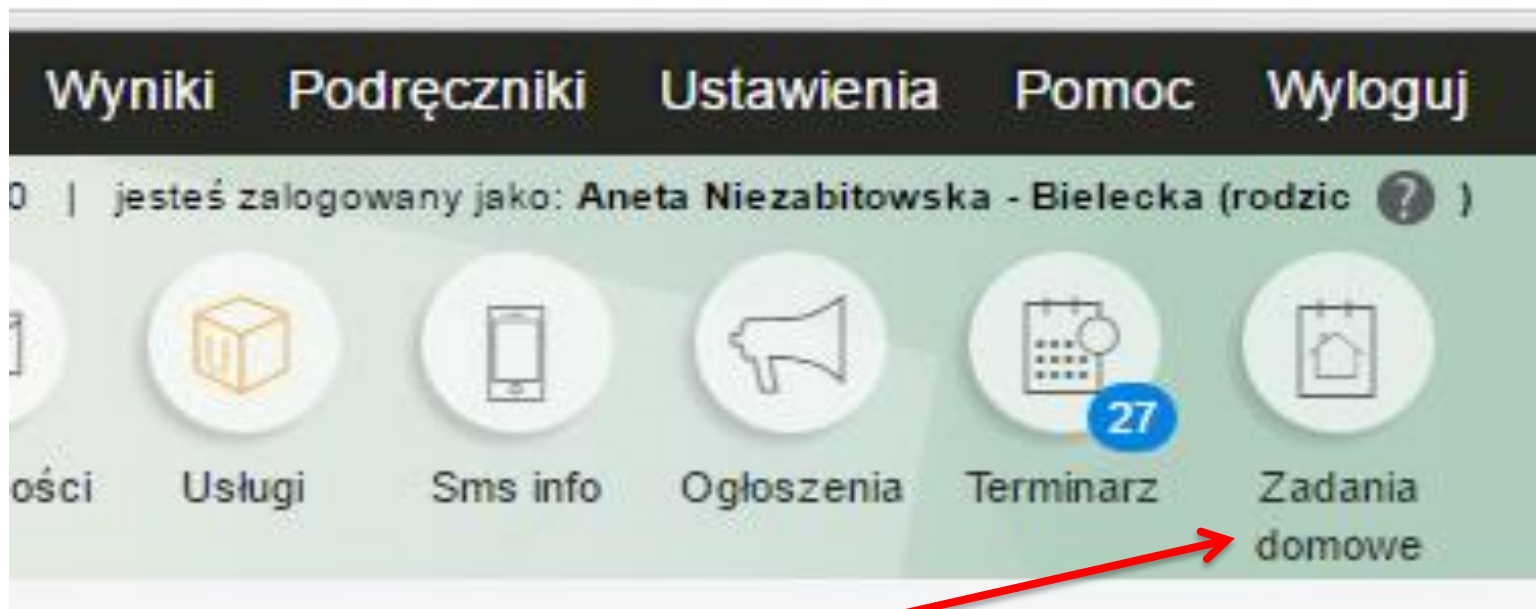
UWAGI

Za pomocą modułu Uwagi Nauczyciele mogą odnotowywać uwagi o Uczniach – zarówno pozytywne, jak i negatywne. Jest to funkcja będąca elektronicznym odpowiednikiem klasycznego dzienniczka uwag.



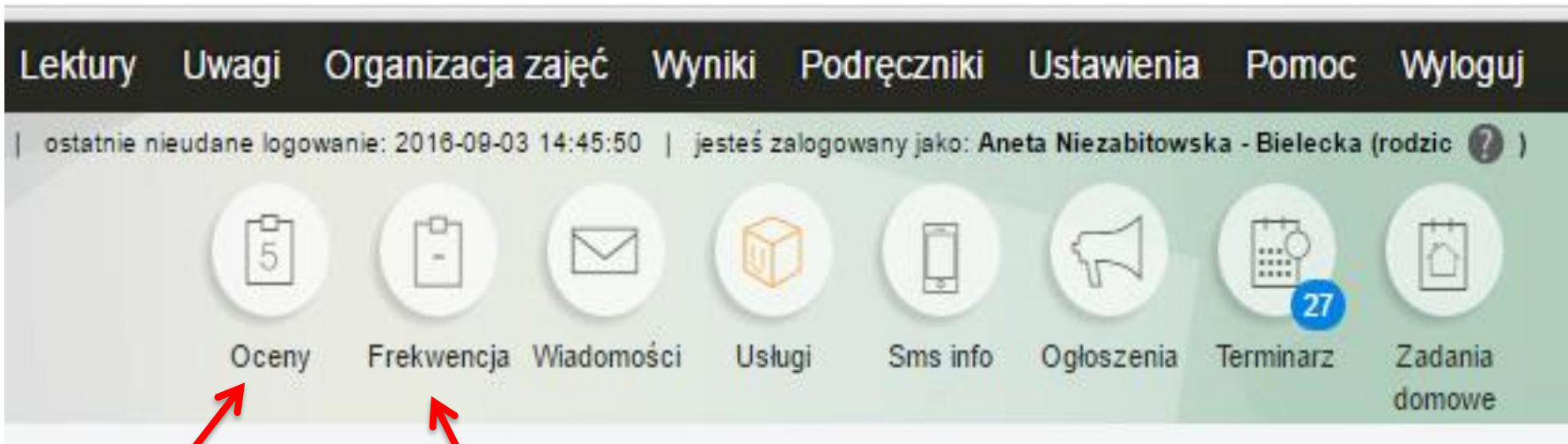
LEKTURY

Moduł Lektury dostępny jest zarówno w rozwiązaniu LIBRUS **Synergia**, jak i na platformie e-Nauczanie. Lektury szkolne zostały opracowane i udostępnione w kilku dogodnych formatach (TXT, ePUB, PDF, MP3). Można je zgodnie z prawem bezpłatnie przeglądać oraz ściągać na swój komputer.



ZADANIA DOMOWE

Moduł Zadania domowe zawiera listę prac przydzielonych Uczniowi przez Nauczyciela. Na spisie widoczna jest nazwa przydzielonego zadania, nazwisko Nauczyciela, który dane zadanie przydzielił, przedmiot, temat i termin wykonania zadania.



OCENY I FREKWENCJA

Rozwiązanie LIBRUS **Synergia** pozwala Rodzicom na bieżące monitorowanie ocen i frekwencji swojego dziecka. Informacje te uzupełniane są o dodatkowe dane, w tym m.in. datę wystawienia oceny, jej kategorię oraz informację o tym, który Nauczyciel dany stopień wystawił.

przykładowy widok ocen

e-Nauczanie

Lektury

Uwagi

Organizacja zajęć

Wyniki

Podręczniki

Ustawienia

Pomoc

Wyloguj

ostatnie logowanie: 2015-10-05 13:08:17 | ostatnie nieudane logowanie: 2015-10-05 10:39:31 | jesteś zalogowany jako: rodzic DEMO



Oceny



Frekwencja



Wiadomości



Usługi



Sms info



Ogłoszenia



Terminarz



Zadania domowe

Oceny ucznia

Archiwum

Pokaż dodane od ostatniego logowania

Drukuj



Uczeń: Judym Dawid

Klasa: 1a T1

Oceny bieżące

sortuj wg daty

+	Przedmiot	Okres 1				Okres 2				Koniec roku									
		Oceny bieżące				Śr.I	I	Oceny bieżące				Śr.II	II	Śr.R	R				
+	Biologia	5	4	4	3+	5	4.15	4-	4-	4+	5-	4+	4.32	-	4.22	4			
+	Chemia	5	3+	5	3	3.83	4	1	4-	4-	5	4+	3.64	-	3.74	4			
+	Fizyka	5	4	5	5	5	4.80	5	5	5	5	4+	4.90	-	4.85	5			
+	Geografia	4	4-	5	1	4	3.58	4	3+	4	1	3	3.00	-	3.35	3			
+	Historia	5	3	3	4	4	4+	4.00	4	4	4+	1+	2+	1	1	2.25	-	3.13	2
+	Informatyka	4	5	3+	4-	3-	3.78	4	3-	3+	5	5	4+	4	4-	4.22	-	4.06	4
+	Język polski	2	3	4	3.00	3	2+	5	3-	5	4.09	-	3.73	4					
+	Matematyka	3-	4-	4-	5	4	3.95	4	5	4	4	3	4	4.07	-	4.01	4		
+	Zachowanie					-								-					

PLAN LEKCJI

Kiedy szkoła opublikuje plan lekcji, jest on widoczny również dla Rodziców. Zawiera plan z podziałem na poszczególne dni tygodnia oraz dodatkowo godziny i przerwy.

przykładowy widok planu lekcji

Nr	Godziny	Poniedziałek 2016-09-05	Wtorek 2016-09-06	Sroda 2016-09-07	Nr	Czwartek 2016-09-08	Piątek 2016-09-09
1	08:00 - 08:45	Historia - Karteczka Wojciech	Chemia - Niezabitowska-Bielecka Aneta	Geografia - Zawada Halina	1	Zajęcia z wychowawcą - Wrona Wanda	Matematyka - Guzik Anna
	08:45 - 08:50						
2	08:50 - 09:35	Biologia - Miś Monika	Matematyka - Guzik Anna	Język angielski - 1b Grupa 2, Wrona Janusz wk	2	zastępstwo Wychowanie fizyczne - 1b Grupa 1, Zawada Tomasz wk	Religia - Kołodziej Henryk
	09:35 - 09:45			Język angielski - 1b Grupa 1, Wrona Wanda wk		Wychowanie fizyczne - 1b Grupa 2, Pogwizd Zuzanna wk	
3	09:45 - 10:30	Język angielski - 1b Grupa 1, Wrona Wanda wk	Język niemiecki - 1b Grupa 1, Kowalewski Adrian wk	Fizyka - Białk Regina	3	Historia - Karteczka Wojciech	Wychowanie fizyczne - 1b Grupa 2, Pogwizd Zuzanna
	10:30 - 10:45	Język angielski - 1b Grupa 2, Wrona Janusz wk	Informatyka - 1b grupa 1, Niezabitowska-Bielecka Aneta wk			zastępstwo	Wychowanie fizyczne - 1b Grupa 1, Zawada Tomasz w
4	10:45 - 11:30	Geografia - Zawada Halina	zastępstwo Wychowanie fizyczne - 1b Grupa 1, Zawada Tomasz wk	Matematyka - Guzik Anna	4	Informatyka - 1b grupa 2, Niezabitowska-Bielecka Aneta wk	Język angielski - 1b Grupa 1, Wrona Wanda wk
	11:30 - 11:50		Wychowanie fizyczne - 1b Grupa 2, Pogwizd Zuzanna wk			Język niemiecki - 1b Grupa 2, Kowalewski Adrian wk	Język angielski - 1b Grupa 2, Wrona Janusz wk
5	11:50 - 12:35	Plastyka - Matras-Kotlarz Irena	Fizyka - Białk Regina	Język polski - Orzeł Irena	5	Język polski - Orzeł Irena	Język polski - Orzeł Irena
	12:35 - 12:45						
6	12:45 - 13:30	Matematyka - Guzik Anna	Język polski - Orzeł Irena	Wychowanie fizyczne - 1b Grupa 2, Pogwizd Zuzanna wk	6	zastępstwo	Muzyka - Orzeł Sylwia
	13:30 - 13:35			zastępstwo Wychowanie fizyczne - 1b Grupa 1, Zawada Tomasz wk			

TERMINARZ

Moduł ten umożliwia odnotowanie przez Nauczyciela informacji o zdarzeniach (np. sprawdzianach, kartkówkach, pracach klasowych lub wycieczkach), które przypisywane są do danej klasy.

Po najechaniu kursorem na dane wydarzenie pojawia się okienko, w którym zawarte są szczegółowe informacje – jaki Nauczyciel dodał wpis i kiedy oraz czego dokładnie dotyczy to zdarzenie, np. kartkówka z ułamków. Każdy wpis dodany do Terminarza jest widoczny w tym samym momencie dla Uczniów i Rodziców w obrębie klasy, której dotyczy.

przykładowy widok terminarza

Wrzesień ▾ 2016 ▾			
Wt	Śr	Cz	Pt
		1	2
		Rozpoczęcie roku szkolnego 2016/2017: SP Nieobecność: Nauczyciel: Orzeł Sylwia	Nieobecność: Nauczyciel: Stach Marzena Nieobecność: Nauczyciel: Orzeł Sylwia Zastępstwo z Józef Kołodziej na lekcji nr: 5 (Przyroda)
6	7	8	9
Nieobecność: Nauczyciel: Rozum Dorota Nieobecność: Nauczyciel: Orzeł Sylwia Zastępstwo z Józef Kołodziej na lekcji nr: 2 (Przyroda)	Nieobecność: Nauczyciel: Orzeł Sylwia Wywiadówka godz.: 17:30 Sala: 43 Zebranie z Rodzicami 4a SP	Nieobecność: Nauczyciel: Orzeł Sylwia Zastępstwo z Dorota Orzeł na lekcji nr: 6 (Muzyka)	Nieobecność: Nauczyciel: Orzeł Sylwia

Dodatkowe usługi





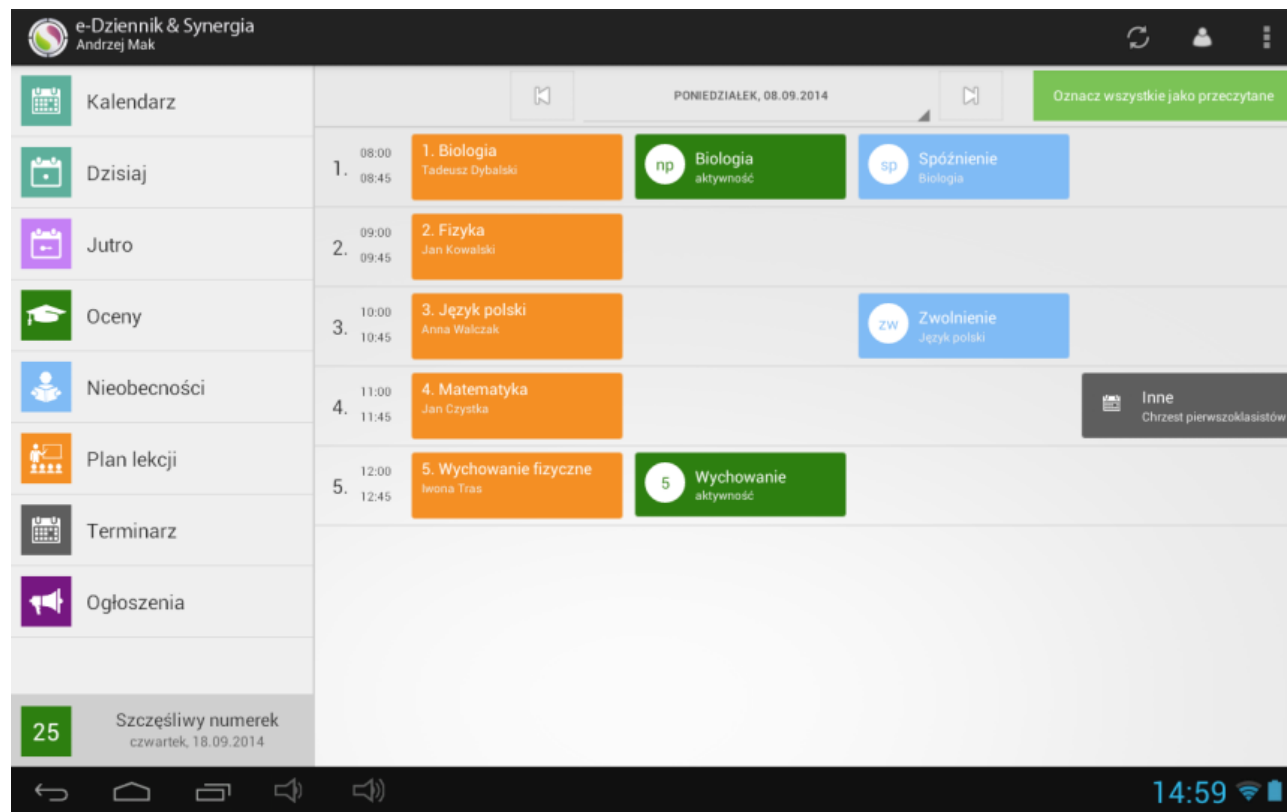

SMSInfo

Moduł SMSInfo to narzędzie przeznaczone dla wszystkich Rodziców, którzy cenią sobie wygodę. Po jego aktywacji Rodzic otrzymuje w postaci SMS-a najnowsze i najważniejsze informacje dotyczące ocen, frekwencji oraz liczby nowych wiadomości i ogłoszeń.

*Usługa SMSInfo działa na zasadzie przedpłaty (pre-paid) – należy wykupić paczkę SMS-ów, z której później korzysta się do czasu wykorzystania wszystkich SMS-ów.

APLIKACJE MOBILNE

LIBRUS **Synergia** umożliwia dostęp do najważniejszych funkcji i modułów rozwiązania poprzez aplikacje mobilne. Rodzice mają dostęp m.in. do widoków prezentujących bieżące informacje i nadchodzące wydarzenia, ocen i frekwencji Ucznia, terminarza, ogłoszeń czy planu lekcji. Informacje są wysyłane do Rodzica i Ucznia natychmiast w momencie uzupełnienia danych przez szkołę – dostępne są w każdym miejscu i o dowolnym czasie.



Dziękujemy za uwagę

